High Quality Transformers

PK26　型

1）小型・軽量でカラフルに出来ています。
2）植込み固定ピンタイプにて基板挿入容易です。
3）絶縁グレードは JIS-E 種設計です。
4）Ｂmが高く 50 Hz と 60 Hz に多少の差が出ますのでご確認の上ご使用下さい。
5）周囲温度や温度上昇による変化にもご注意下さい。
6）小型・細線使用のためピン等にストレスをかけないよう取扱いにご注意下さい。
7）２次２回路は耐圧 1 kV のためバランスが少しくずれています。耐圧低ければバランス巻可能です。
8）１次手前にして品番標示してあります。
9）下記を目安に特注品オーダーを承りますのでご下命下さい。



重量　約 40 gr

品　番	1 次電圧	± 10% 2 次電圧	2 次電流	電力	耐圧 S1：S2	接続図	試作時　実測参考データ at 50Hz 無負荷電圧	電圧変動率	励磁電流	入力電流	温度上昇
PK-2601	100V	5.0V	0.18A	0.90VA	1.5kV	(C)	7.2V	42%	19mA	17mA	オープン、＋ 10% 16℃　32℃
PK-2602	100V	6.3V	0.14A	0.882VA	1.5kV	(C)	9V	43%	19mA	17mA	定格、＋ 10% 19℃　29℃
PK-2603	100V	9.0V	0.10A	0.90VA	1.5kV	(C)	12.8V	42%	19mA	17mA	定格、＋ 10% 18℃　31℃
PK-2604	100V	12V	60mA	0.72VA	1.5kV	(C)	15.4V	28%	21mA	16mA	
PK-2605	100V	5V 5V	80mA	0.80VA	1.5kV 1kV	(B)	7.2V 7.2V	42% 41%	20mA	17.5mA	定格 、＋ 10% 18℃　30℃
PK-2606	100V	6.3V 6.3V	60mA	0.756VA	1.5kV 1kV	(B)	8.1V 8.1V	33% 32%	21mA	17mA	
PK-2607	100V	9V 9V	40mA	0.720VA	1.5kV 1kV	(B)	11.8V 11.8V	28.9% 28.1%	20mA	16mA	
PK-2608	100V	12V 12V	30mA	0.720VA	1.5kV 1kV	(B)	16V 16V	32.2% 31.1%	20mA	17mA	オープン、＋ 10% 19℃　33℃
PK-2609	100V	16V 16V	23.5mA	0.752VA	1.5kV 1kV	(B)	21.3V 21.3V	33.1% 31.4%	19mA	16mA	
PK-2610	100V	20V 20V	16mA	0.640VA	1.5kV 1kV	(B)	25.3V 25.3V	26.5% 23.5%	20mA	16mA	オープン、＋ 10% 19℃　31℃

外形図

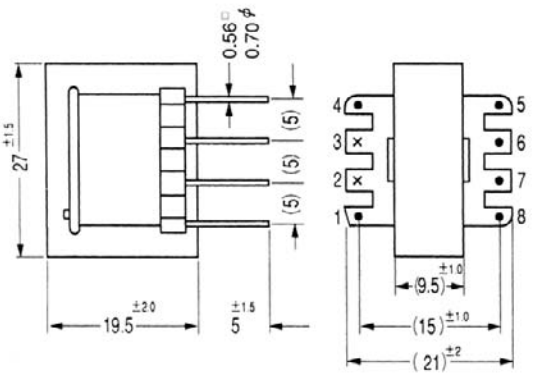
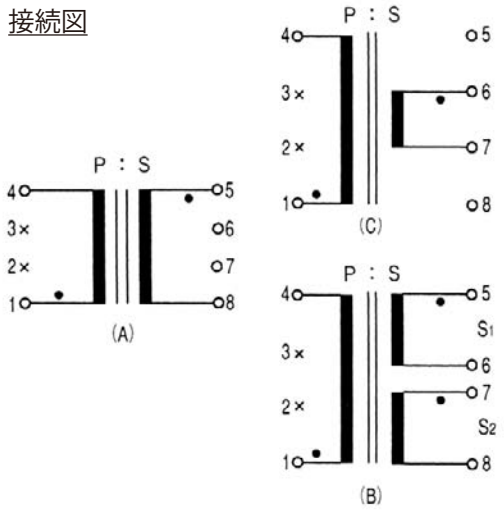
接続図