High Quality Transformers

PK41 型

1）小型・軽量でカラフルに出来ています。
2）植込み固定ピンにて基板挿入が容易です。
3）一般より背高が低く出来ております。
4）小型の所へ High-Power を入れてあり、絶縁グレードを E 種にて設計しております。
5）２次２回路は耐圧 1kV を持たせるため多少バランスが狂っております。
6）小型・細線使用につき取り扱いにご留意下さい。
7）１次手前にして品番標示してあります。
8）下記を目安に特注品承りますのでご下命下さい。



重量　約 100 gr

品　番	1 次電圧	± 5% 2 次電圧	2 次電流	電力	耐圧	接続図	試作時　実測参考データ at 50Hz 無負荷電圧	電圧変動率	励磁電流	入力電流	温度上昇 定格	＋ 10%
PK4101	100V	5V	0.21A	2.10VA	1.5kV	(A)	6.8V	30.8%	27mA	37mA	22℃	28℃
		5V			1kV		6.8V	33.3%				
PK4102	100V	6.3V	0.16A	2.016VA	1.5kV	(A)	8.8V	35.4%	14mA	34mA	23℃	27℃
		6.3V			1kV		8.8V	37.5%				
PK4103	100V	9V	0.12A	2.16VA	1.5kV	(A)	11.9V	28.0%	31.5mA	38mA	24℃	31℃
		9V			1kV		11.9V	30.8%				
PK4104	100V	12V	85mA	2.04VA	1.5kV	(A)	16.8V	35.5%	14mA	34.5mA	24℃	26℃
		12V			1kV		16.8V	37.7%				
PK4105	100V	15V	70mA	2.10VA	1.5kV	(A)	20.1V	30.5%	18mA	35mA	22℃	29℃
		15V			1kV		20.1V	33.1%				
PK4106	100V	18V	63mA	2.268VA	1.5kV	(A)	23.7V	28.1%	31mA	40mA	27℃	33℃
		18V			1kV		23.7V	30.4%				
PK4107	100V	25V	40mA	2.00VA	1.5kV	(A)	33V	29.0%	28.5mA	36mA	24℃	33℃
		25V			1kV		33V	32.0%				

外形図

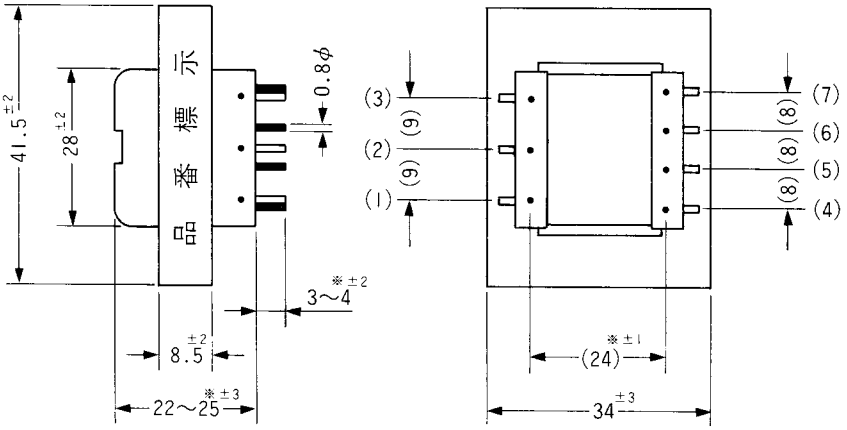

接続図

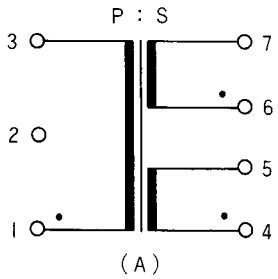

※は巻線内容にて多少変化しますので、
現物にて正しくご確認下さい。