High Quality Transformers

PU4106 型

1）小型・軽量・伏型にて背低く出来ております。
2）植込み固定ピンにて基板挿入容易です。
3）小型につき Bm 高く設定してありますので 50 Hz と 60 Hz や温度上昇前後で出力電圧に差が出ますのでご確認の上、ご使用下さい。
4）細線につき断線なきようピン等にストレスをかけないよう取扱いに充分ご留意下さい。
5）絶縁グレードは J IS-E 種です。
6）1 次手前にして品番標示してあります。
7）下記を目安に特注品承りますのでご下命下さい。



重量　約 68 gr

品　番	1 次電圧	2 次電圧 ± 10%	2 次電流	電力	耐圧	接続図	試作時　実測参考データ at 50Hz 無負荷電圧	電圧変動率	励磁電流	入力電流	能率	コイル温度上昇	表面温度上昇
PU41-01	93V	14.7V	90mA	1.32VA	1.5kV	(1)	25.1V	70.7%	20mA	29mA	49.2%	26℃	23℃
PU41-02	93V	14.9V	90mA	1.34VA	1.5kV	(1)	25.6V	71.8%	14mA	27mA	53.7%	23℃	20℃
PU41-03	101V	15.5V	99mA	1.53VA	1.5kV	(1)	26.9V	73.5%	34mA	32mA	47.5%	32℃	29℃
PU41-04	101V	15.9V	100mA	1.59VA	1.5kV	(1)	27.6V	73.6%	24mA	30mA	52.4%	28℃	24℃
PU41-05	113V	17.1V	109mA	1.86VA	1.5kV	(1)	29.2V	70.7%	57mA	39mA	42.2%	38℃	35℃
PU41-06	113V	17.5V	110mA	1.92VA	1.5kV	(1)	30.3V	73.1%	41mA	35mA	49.5%	29℃	26℃
PU41-07	123V	18.0V	115mA	2.07VA	1.5kV	(1)	30.9V	71.6%	76mA	48mA	35.0%	53℃ (62)	45℃ (58)
PU41-08	123V	18.5V	117mA	2.17VA	1.5kV	(1)	32.4V	75.6%	60mA	39mA	45.2%	40℃ (38)	33℃ (35)

外形図

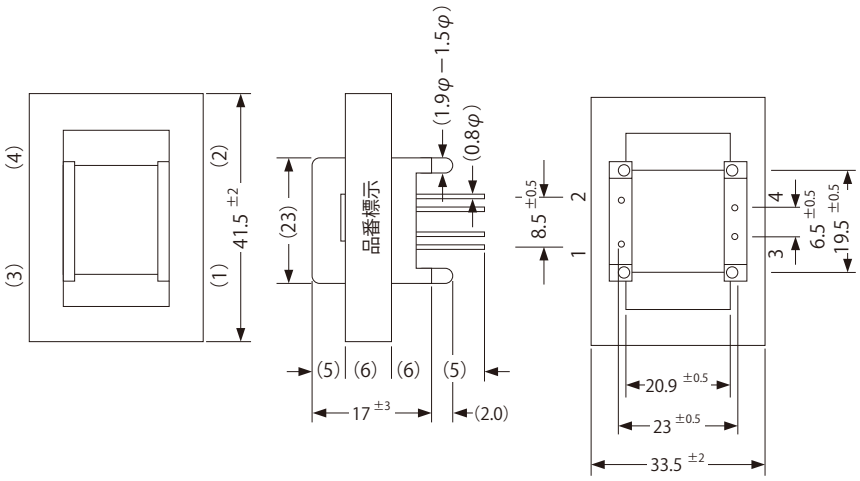
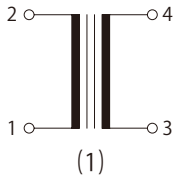
接続図