High Quality Transformers

PKB48 型

1）小型・軽量でカラフルに出来ています。
2）植込み固定ピンにて基板挿入が容易です。
3）一般より背高を低くし且つ P/S 分離タイプです。
4）小型の所へ Highpower を入れてありますが温度上昇、絶縁材料等も E 種設計になっております。
5）P/S 間セパレートボビン型にて電安法対応も可能です、且つ JIS-E 種です。
6）小型・細線使用につき取扱いにご留意下さい。
7）２次２回路は耐圧上、電圧バランスがくずれています。
8）１次手前にして品番標示してあります。
9）下記を目安に特注品承りますのでご下命下さい。



重量　約 195 gr

品　番	1 次電圧	± 5% 2 次電圧	2 次電流	電力	耐圧 S_1:S_2	接続図	試作時　実測参考データ at 50Hz 無負荷電圧	電圧変動率	励磁電流	入力電流	温度上昇 定格	＋ 10%
PKB4801	100V	6V	1A	6VA	1.5kV	(A)	7.25V	21%	30mA	86mA	36℃	44℃
PKB4802	100V	9V	0.8A	7.2VA	1.5kV	(A)	11.4V	24%	30mA	105mA	49℃	58℃
PKB4803	100V	12V	0.5A	6VA	1.5kV	(A)	14.4V	20%	26mA	83mA		
PKB4804	100V	6V	0.5A	6VA	1.5kV	(B)	7.5V	23%	31mA	89mA		
		6V	0.5A		1kV		7.5V	25%				
PKB4805	100V	9V	0.37A	6.66VA	1.5kV	(B)	11.5V	27%	27mA	97mA	40℃	52℃
		9V	0.37A		1kV		11.5V	29%				
PKB4806	100V	12V	0.275A	6.60VA	1.5kV	(B)	14.9V	23%	24mA	93mA		
		12V	0.275A		1kV		14.9V	26%				
PKB4807	100V	15V	0.20A	6.0VA	1.5kV	(B)	18.3V	20%	24mA	85mA		
		15V	0.20A		1kV		18.3V	23%				
PKB4808	100V	20V	0.15A	6.0VA	1.5kV	(B)	23.9V	19%	26mA	86mA		
		20V	0.15A		1kV		23.9V	22%				

外形図

※は巻線内容にて多少変化しますので
現物にて正しくご確認下さい。
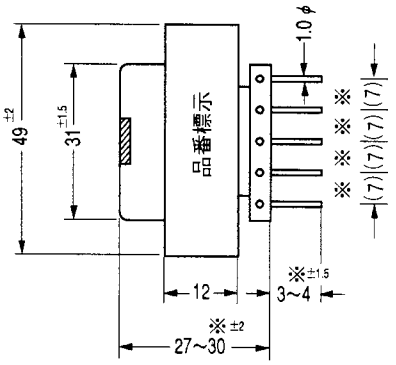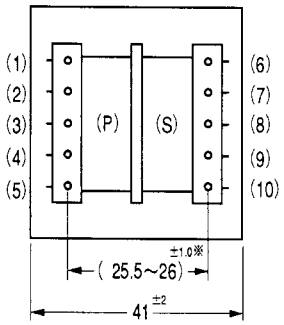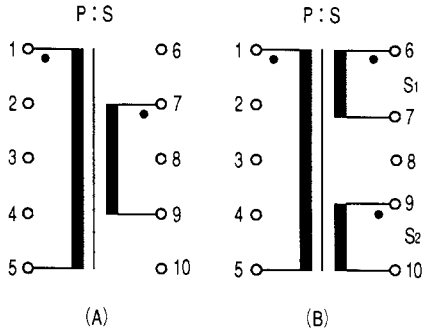
接続図