High Quality Transformers

28F シリーズ

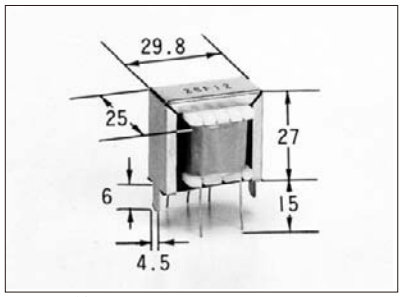

重量　約 66 gr

1）小型軽量 0.6 φ フレキシブルピン
（リードタイプにも変更できます）
2）最大入力レベル　＋ 18 dBm
3）周波数範囲　0.3 ～ 10 kHz
4）インピーダンス偏差 ± 20 % at 1 KHz
5）直流抵抗偏差　±20 % at 25 ℃
6）絶縁耐圧　250 VAC　1 分間
7）絶縁抵抗　250 VDC 100 MΩ 以上
8）１次手前にて品番標示してあります。
9）下記を目安に特注品承りますので
ご下命下さい。

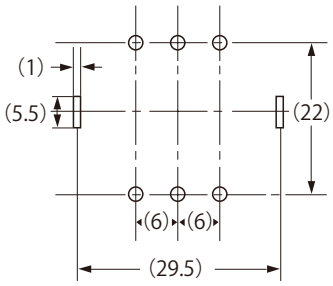

品　番	インピーダンス (Ω)		直流抵抗 (Ω)		直流重畳	定損	偏差	巻数比	接続図	試作時実測参考データ（Ω／dB）						
	1 次	2 次	1 次	2 次	P (mA)	(dB)	(dB)	P ： S		0.05	0.1	0.3	1	10	30	50KHz
28F01	600	600	64	51	100	1.8	± 2.5	1 ： 1	⑱	190	320	548	670	800	1380	2290
										8.2	4.6	1.8	1.2	1.3	3.1	5.4
28F02	0-7-12 K	8	440	0.34	0	1.3	± 1.0	1 ： 0.0246 1 ： 0.0328	③	9.2	10.5	12	13	14.8	18.35	16K
										1.84	1.44	1.04	0.84	0.64	1.24	2.34
28F03	5K	8	308	0.84	10	1.5	± 3.0	1 ： 0.04	①	1540	2600	4400	5490	6350	11200	—
										6.8	3.6	1.6	1.0	1.15	6.75	—
28F04	C.T 400	0-4-8	17.6	0.34	0	1.2	± 1.0	1 ： 0.103 1 ： 0.144	⑲	340	365	385	398	433	585	865
										1.45	1.12	0.95	0.75	0.65	1.35	2.45
28F05	C.T 200	0-4-8	9.3	0.34	0	1.2	± 1.0	1 ： 0.144 1 ： 0.205	⑲	174	184	193	198	215	290	397
										1.55	1.25	0.95	0.75	0.73	1.53	3.13

28 F2 シリーズ

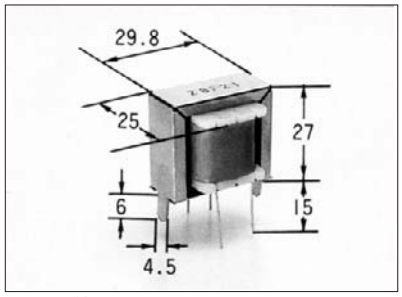

重量　約 66 gr

1）小型軽量 0.6 φ フレキシブルピン
（リードタイプにも変更できます）
2）最大入力レベル　＋ 18 dBm
3）周波数範囲 0.3 ～ 10 KHz
4）インピーダンス偏差 ± 20 % at 1 KHz
5）直流抵抗偏差　±20 % at 25 ℃
6）絶縁耐圧　250 VAC　1 分間
7）絶縁抵抗　250 VDC 100 MΩ 以上
8）１次手前にて品番標示してあります
9）下記を目安に特注品承りますので
ご下命下さい

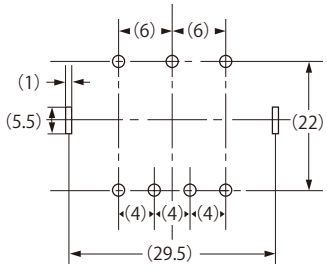

※ 5 但し⑦、⑳図の 2 回路はバイファイラー巻につき耐圧を加えないで下さい

品　番	インピーダンス (Ω)		直流抵抗 (Ω)		直流重畳	定損	偏差	巻数比	接続図	試作時実測参考データ（Ω／dB）						
	1 次	2 次	1 次	2 次	P (mA)	(dB)	(dB)	P ： S		0.05	0.1	0.3	1	10	30	50KHz
28F21	(300×2) 1.2K	C.T 600	22 22	19.5	0	1	± 1.0	1 ： 0.706	⑳	963	1070	1160	1200	1290	1620	2220
										1.4	1.0	0.75	0.6	0.5	0.6	1.0
28F22	(150×2) 600	600	29 29	46	100	1.5	± 3.0	1 ： 1	⑦	200	350	583	670	810	1990	5320
										6.5	3.5	1.35	1.0	1.2	3.2	5.6
※ 28F23	750	C.T 350	41	18	0	1	± 1.0	1 ： 0.6829	②	693	741	778	797	855	1130	1580
										1.2	0.9	0.7	0.7	0.7	1.3	2.4
28F24	(100×2) 400	0-4-8	11 11	0.34	0	1	± 1.0	1 ： 0.108 1 ： 0.144	⑳	350	375	395	405	435	574	798
										1.3	1.1	0.9	0.8	0.75	1.6	3.0
※ 28F25	C.T 5K	8	361	0.75	15	1.5	± 3.5	1 ： 0.04	③	1500	2620	4640	5470	5850	7050	8750
										7.4	3.9	1.4	0.85	0.95	1.15	1.95
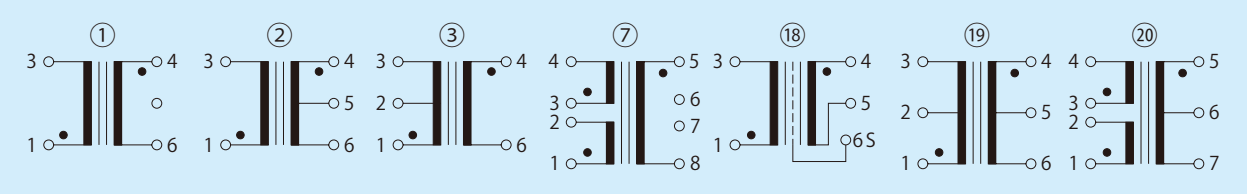
※ピンパターンは上図 28F に同じです