




High Quality Transformers



高出力パルストランス



- 1) 小型、小電力、高出力パルストランスの例です。
- 2) エポキシ対応もご相談によります。
- 3) 下記を目安に特注品承りますのでご下命下さい。

[試作時実測参考データ]

品番	巻数比	端子 NO	インダクタンス			リーケージ			静電容量			直流抵抗	耐圧 P:S/W:C	接続図	外形
			1KHz	10KHz	100KHz	1KHz	10KHz	100KHz	1KHz	10KHz	100KHz				
F7-36A	1:66	(1-4)	21.3 μ H	21.16 μ H	22.99 μ H	1.3 μ H	1.05 μ H	1.039 μ H	P:S	P:S	P:S	78.7m Ω	1.5KV	(1)	EP7-3/S
		(5-8)	105.9mH	91.1mH	109.8mH	116.4mH	17.68mH	2.06mH	6.3PF	6.14PF	5.96PF	35.3m Ω	500V		
F7-36B	1:66	(1-4)	42.7 μ H	47.6 μ H	61.96 μ H	1.2 μ H	1.08 μ H	1.063 μ H	P:S	P:S	P:S	78.7m Ω	1.5KV	(1)	EP7-3/S
		(5-8)	214mH	203mH	396mH	225mH	19.69mH	2.17mH	7.2PF	7.01PF	6.79PF	35.3m Ω	500V		
F19-245	1:25.7	(1-2)	200 μ H	200 μ H	224 μ H	43.4 μ H	41.9 μ H	41.9 μ H	P:S	P:S	P:S	0.55 Ω	1.5KV	(3)	EPC19SB
		(7-6)	113.2mH	112.4mH	152mH	88.6mH	25.1mH	24.9mH	9.6PF	9.1PF	8.7PF	64.5 Ω	500V		
F25-186	1:180	(2-5)	7.2 μ H	7.0 μ H	9.1 μ H	0.6 μ H	0.47 μ H	0.46 μ H	P:S	P:S	P:S	50.1m Ω	1.5KV	(2)	EPH25-7/S
		(7-10)	242mH	218mH	300mH	240mH	92mH	12.7mH	2.9PF	2.89PF	3.04PF	29.3 Ω	500V		



接続図

