

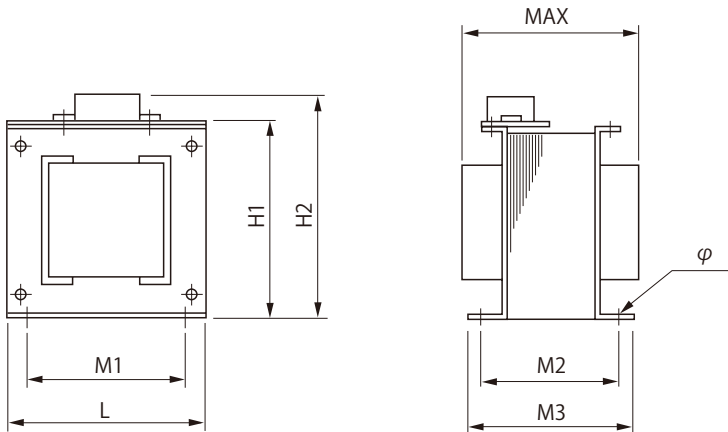




# High Quality Transformers

## TA 型单相変圧器標準寸法表



TYPE	VA	L	MAX	H1	H2	M1	M2	M3	φ	重量 kg
TA-40	40	80	70	71	90	55	53	62	4.5×8	1.3
TA-50	50	80	80	71	90	55	63	72	4.5×8	1.5
TA-100	100	100	80	90	110	83	65	88	5×9	2.5
TA-200	200	115	100	104	125	75	52	80	6×10	4.1
TA-300	300	115	115	104	125	85	100	120	7×11	6
TA-500	500	150	115	137	155	100	80	98	8×18	8.5
TA-1K	1000	150	145	158	180	100	115	137	9×19	13
TA-1.5K	1500	180	165	153	175	125	125	150	8×19	17
TA-2K	2000	180	200	153	185	125	160	180	8×19	22
TA-3K	3000	220	180	212	240	160	140	160	8×19	32
TA-4K	4000	220	220	212	250	160	160	180	8×19	38
TA-5K	5000	260	225	218	255	150	150	182	10×25	50
TA-8K	8000	260	310	218	255	150	180	210	10×25	80
TA-10K	10000	300	310	260	310	200	210	250	10×30	102

本カタログの外形寸法は、入出力電圧比を2対1または1対1を基準にA種絶縁にて設計製作したものです。従って下記の様な条件の場合においては、表示寸法外になる場合があります。

1. 絶縁種別が異なる時 (E・B・H種) 等
2. 中間タップ、回路数が多い場合
3. 端子保護カバー付の場合
4. 静電シールド、混触防止付等